

鹿沼グループ Webユーザー登録方法 *スマホを操作してください

Webユーザー登録をすると

- スマホで簡単に予約ができます。
- チェックインに時間がかかりません。
- 来場ポイントが付与されます。

24h
対応

スマホで
ご予約もチェックインもOK!
スピーディーで便利!

1 LINEのお友だち登録をします。
下のQRコードを読み取ってください。



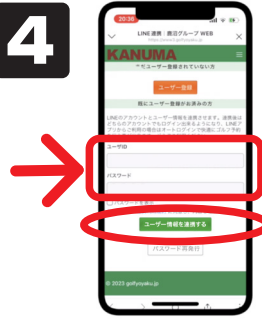
2 この画面が出たら
友だち追加
をタップします。



3 この画面が変わったら
チェックインをタップします。



4 既にユーザー登録が
お済みの方は
ユーザID、パスワードを入力し、
ユーザー情報を連携する を
タップして完了です。



まだユーザー登録
されていない方は**5**へ。

5 まだユーザー登録
されていない方は
ユーザー登録 を
タップして
ください。




6 メールアドレスを
入力してください。



利用規約を確認し、
同意 を
タップしてください。

7 登録した
メールアドレス宛てに
数字4桁の
認証コードが届きます。
*数分経ってもメールが
届かない場合は、
迷惑メールに届いている
可能性があります。
ご確認ください。



8 左の画面に数字4桁の
認証コードを入力し
次へ をタップします。




鹿沼カントリー倶楽部

9



ユーザID、パスワード、お名前、フリガナ、生年月日、性別、電話番号、住所を入力してください。

10



誤りがなければ **登録** をタップしてユーザ登録完了です。

以上で登録は完了です
うまく登録できない時は
スタッフにおたずねください

ユーザー登録が完了したらログインしてみましょう。



スマホ画面の上のLINEアプリをタップします。



友だちリストから鹿沼グループをタップします。

ご予約



ご予約はこちら。



ご予約の確認はこちら。

チェックイン



チェックインをタップすると



QRコードが表示されます。チェックインはこのQRコードで。

*QRコードによるチェックインまで30分程度かかる場合がありますので事前のご登録をお願いいたします。